





VORLAGE KREISEL



Anleitung:

1. Schneide die Vorlage aus, bemale die Waldtiere mit Buntstiften.
2. Klebe den Kreis auf ein Stück Pappe und schneide ihn mit einem Cutter oder einer Schere aus.
3. Stich in die Kreismitte mit einer Ahle/Prickelnadel oder einer spitzen Schere ein Loch.
4. Kürze einen Schaschlikspieß und stecke ihn mit der Spitze durch das Loch. Schiebe eine kleine Holzkuigel von unten auf den Spieß und schon ist der Kreisel bereit für seinen ersten Tanz.