


MOLLY IN NOT

Spielespaß für die ganze Familie

Oje, Molly und ihre schwimmenden Freunde wurden von Monster-Wellen an Land gespült und kommen nicht mehr zurück ins Wasser. Sie brauchen unbedingt deine Hilfe! Aber beeil dich, bevor Fischer Murrkopf Molly samt Freunde mit seinem Fischerboot schnappt!



Spielvorbereitung

Platziere das Spielbrett (Meer) auf dem Tisch. Setze das Segel zusammen. Stecke das Segel und Fischer Murrkopf in eine Eierkartonspitze. Lege die Fische und den Würfel neben das Meer. Und schon kann's losgehen.

Ziel des Spiels

Versuche Molly und ihre Freunde wieder ins Meer zurück zu bringen, bevor sie Fischer Murrkopf erwischt.

Spielanleitung (2-4 Spieler)

Würfelst du eine Farbe, darfst du einen Fisch auf das entsprechend farbige Spielfeld setzen. Würfelst du das Fischerboot, schnappt sich Fischer Murrkopf einen beliebigen Fisch und legt ihn ins Boot. Würfelst du den Wal, darfst du Fischer Murrkopf einen Fisch aus dem Boot mopsen und wieder an Land bringen (lege ihn neben das Spielfeld zu den anderen Fischen).

Das Spiel ist beendet, wenn alle Fische sicher im Meer schwimmen oder Fischer Murrkopf alle Meeresbewohner in seinem Fischerboot gefangen hat.

Und jetzt geht's ans Basteln!





NUTZUNGSBEDINGUNGEN

Die Dateien sind nur für den privaten, nicht kommerziellen Gebrauch.
Die Dateien dürfen nicht vervielfältigt, geteilt oder verkauft werden.

heimatdinge


BASTELANLEITUNG

Druckvorlage Spielbrett und Würfel



✂ Schneide die kleinen Kreise aus und klebe sie auf den Würfel. Verwende einen Klebestift. So lassen sich die Papierkreise wieder problemlos vom Würfel entfernen.

✂ Schneide die großen Kreise/Spielfelder aus.




✂ Bemale ein Stück Pappe mit blauer Acrylfarbe und klebe die Spielfelder auf das Spielbrett.



BASTELANLEITUNG

Druckvorlage Molly & Freunde



Schneide die Fische aus und beklebe die Schraubdeckel damit. Wenn du keine Schraubdeckel zur Hand hast, kannst du auch Pappe verwenden.





BASTELANLEITUNG

Malvorlage Molly & Freunde

NUTZUNGSBEDINGUNGEN

Die Dateien sind nur für den privaten, nicht kommerziellen Gebrauch.
Die Dateien dürfen nicht vervielfältigt, geteilt oder verkauft werden.

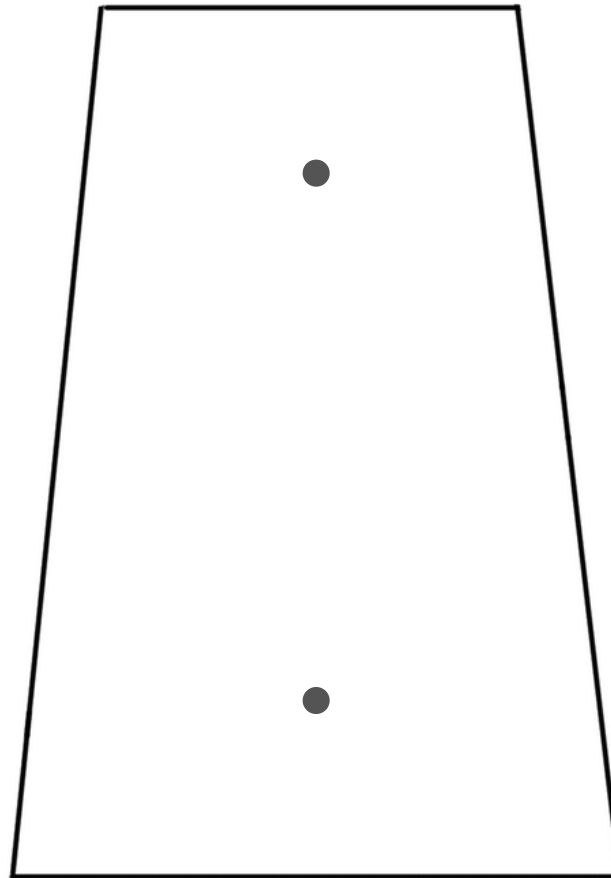



Molly und ihre Freunde freuen sich, wenn du sie selbst ausmalst und dabei so richtig in den Farbtopf greifst.

heimatdinge

BASTELANLEITUNG

Malvorlage Segel / Fischer Murrkopf



✂ Drucke das farbige Segel aus, mache zwei Löcher mit einer spitzen Schere in die Markierungen und stecke den Stock durch. Du kannst das Segel auch nach deinen Wünschen gestalten und selbst bemalen.

✂ Schneide Fischer Murrkopf aus, klebe ihn auf ein Stück Pappe, schneide einen Schlitz in eine Eierkartonspitze und stecke den Fischer hinein.

